



1ER. REPORTE TRIMESTRAL



Ejercicio Fiscal: 2022
Periodo: Enero- marzo

Contraloría Municipal

H. Ayuntamiento de Huitzilán de Serdán

SISTEMA DE EVALUACIÓN DE DESEMPEÑO MUNICIPAL

Introducción

El proceso de planeación incorpora tareas continuas de control y seguimiento de la ejecución de los proyectos contenidos en el plan institucional o programa, con el fin de detectar desviaciones en relación con lo planeado y realizar consecuentemente las modificaciones y correcciones oportunas. A partir de la evaluación del logro de resultados y de los objetivos propuestos, es factible obtener conclusiones y recomendaciones que se incorporan al nuevo ciclo de planeación en un enfoque de mejora continua del proceso mismo.

El seguimiento y monitoreo a los Programas Presupuestarios es una de las etapas más importantes en el ciclo de una política pública, pues, a través de este proceso, las Unidades Responsables (UR) en coordinación con el área encargada del seguimiento, toman decisiones para re direccionar actividades programadas y que no estén logrando un desempeño óptimo.

Recordemos que el fin único de un programa es solucionar o atender alguna problemática social, por lo que, a través del seguimiento se observa si cierto programa está o no cumpliendo con la erradicación de determinada problemática, a través de las actividades y componentes. Para ello, se cuenta con indicadores en todos los niveles de un programa presupuestario y a su vez, estos cuentan con distintas dimensiones que nos presentan información desde diferentes enfoques. En el caso del seguimiento y monitoreo, la dimensión que se utiliza es la eficacia, pues desde el punto de vista de la ciencia económica es “el grado de cumplimiento de las metas perseguidas a través de un plan de actuación” (García,2017).





El informe presenta de forma desglosada el grado de cumplimiento de cada actividad, de cada componente y de cada programa presupuestario respecto a la meta establecida para el primer trimestre del año 2022, esta metodología nos permite observar de forma específica las actividades que no se llevaron a cabo o que no alcanzaron la meta programada, de esta manera, podemos identificar las deficiencias programáticas y poder re direccionar acciones para lograr un mejor desempeño a nivel programa.

SISTEMA DE EVALUACIÓN DE DESEMPEÑO MUNICIPAL

Este informe presenta elementos específicos que contribuyen a que los ejecutores de cada programa identifiquen las deficiencias en el grado de desempeño de cada nivel del programa en cuestión y puedan mejorar la aplicación de las programaciones posteriores.

En un primer momento, se presentan los datos generales del programa, los responsables de su ejecución, la clasificación funcional del gasto, la alineación a la Planeación Estatal y Nacional, así como el objetivo del programa, posteriormente se presenta el grado de cumplimiento de cada actividad del programa divididas por componente.

Posteriormente el desempeño de forma independiente de los componentes, así como el desempeño del programa de forma general con respecto a la meta trimestral establecida, todo esto partiendo del Sistema de Evaluación de Desempeño Municipal, el cual registrará el desarrollo del presente informe y en el que se establece las variables de semaforización a emplear como se muestra en la siguiente imagen:

VARIABLES DE SEMAFORIZACIÓN AL PP	
Si el indicador de cada elemento tiene un rango de cumplimiento entre 0% a 80% o mayor a 115%.	 Bajo/Excedido
Si el indicador de cada elemento tiene un rango de cumplimiento entre 81% a 89%.	 Regular
Si el indicador de cada elemento tiene un rango de cumplimiento entre 90% a 115%.	 Satisfecho
De acuerdo con la programación no se evalúa	 No iniciado

SISTEMA DE EVALUACIÓN DE DESEMPEÑO MUNICIPAL

Índice

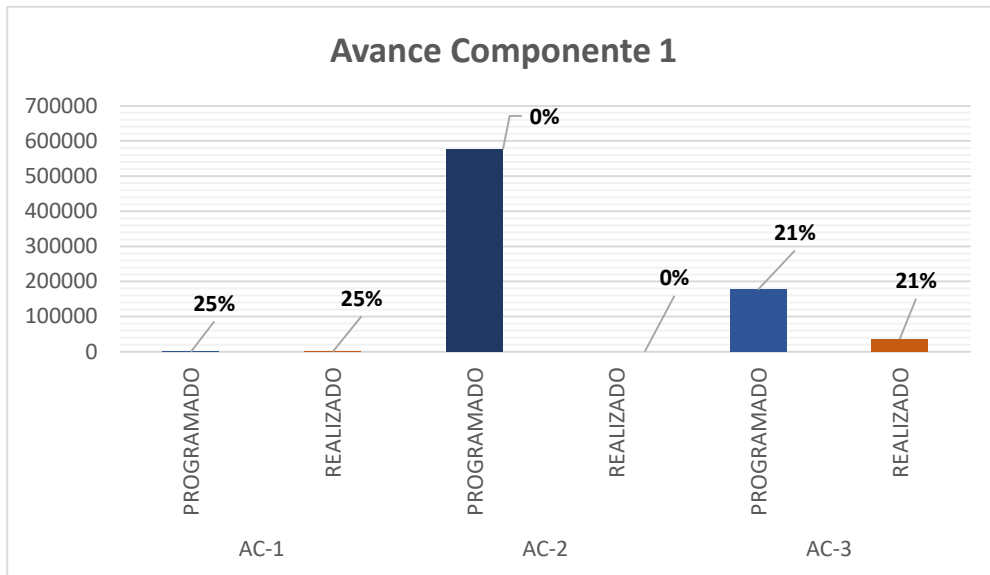
1.	Seguridad Municipal.....	5
1.1	Componente 1. Operativos de seguridad pública realizados.	5
1.1.1	Indicador del componente	6
1.2	Componente 2. Pláticas para la prevención del delito.	7
1.2.1	Indicador del componente	7
1.3	Componente 3. Equipamiento de seguridad pública para las fuerzas policíacas.	8
1.3.1	Indicador del componente	8
1.4	Componente 4. Aumento de la profesionalización en la actuación policial.	9
1.4.1	Indicador del componente	9
1.5	Componente 5. Incremento del costo laboral.	10
1.5.1	Indicador del componente	10
1.6	Desempeño de componentes	11
2.	Gestión Municipal	12
2.1	Componente 1. Sistema de administración de recursos humanos operando.	12
2.1.1	Indicador del componente	13
2.2	Componente 2. Protección realizada al patrimonio.	14
2.2.1	Indicador del componente	14
2.3	Componente 3. Sistema informático fortalecido.	15
2.3.1	Indicador del componente	15
2.4	Componente 4. Transferencias, Asignaciones, Subsidios y Ayudas.	16
2.4.1	Indicador del componente	17
2.5	Desempeño de componentes	17
2	Mejoramiento de los Servicios Municipales	18
3	Infraestructura Social	22
4	Salud para Todas y Todos.....	28
5	Desarrollo Cultural	29
6	Fortalecimiento Municipal	34

SISTEMA DE EVALUACIÓN DE DESEMPEÑO MUNICIPAL

CLAVE:	23/05
ENTIDAD FISCALIZADA:	HUITZILAN DE SÉRDAN
EJERCICIO FISCAL:	2022
PERIODO:	ENERO-MARZO

SISTEMA DE EVALUACIÓN DE DESEMPEÑO MUNICIPAL

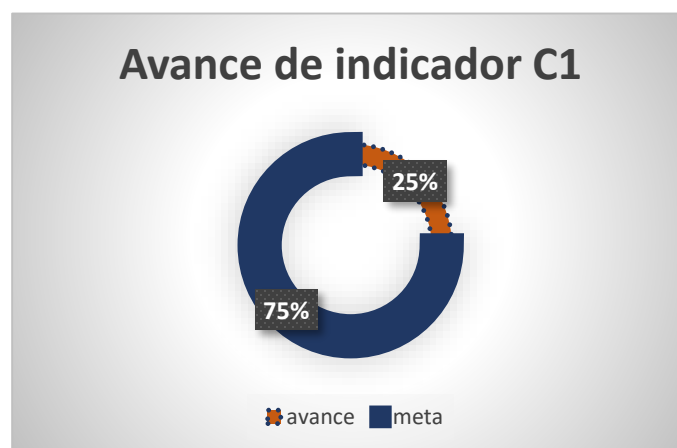
Representación Gráfica del avance nivel actividades:



Indicador del componente

P/R	ENE	FEB	MAR	ABR	MAY	JUN	JUL	AGO	SEP	OCT	NOV	DIC	TOTAL	CUMPLIMIENTO	DESEMPEÑO
P	50	50	50										150	100.00%	
R	50	50	50										150		

Representación Gráfica del avance nivel componente:

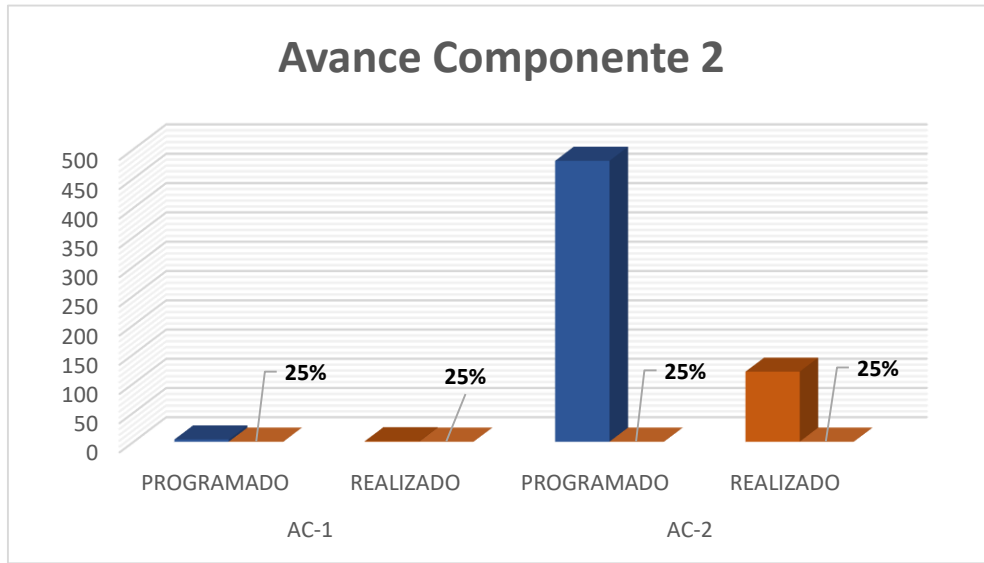


SISTEMA DE EVALUACIÓN DE DESEMPEÑO MUNICIPAL

1.2 Componente 2. Pláticas para la prevención del delito.

ACTIVIDADES	P/R	CALENDARIO												TOTAL	CUMPLIMIENTO
		ENE	FEB	MAR	ABR	MAY	JUN	JUL	AGO	SEP	OCT	NOV	DIC		
1 Calendarización de reuniones con la sociedad civil.	P	1			1			1			1			4	25%
	R	1											1		
2 Realización de pláticas de prevención al delito	P	40	40	40	40	40	40	40	40	40	40	40	40	480	25%
	R	40	40	40										120	

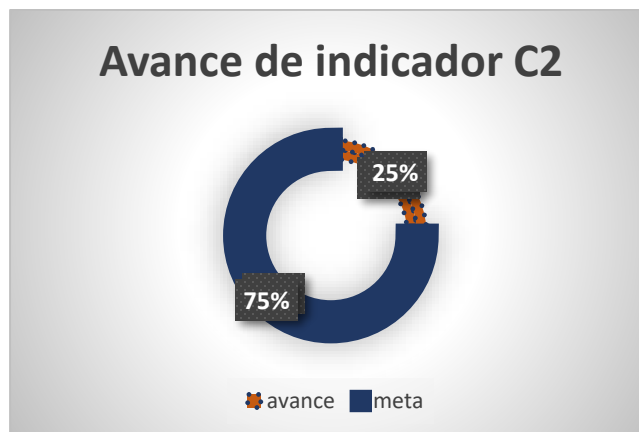
Representación Gráfica del avance nivel actividades:



Indicador del componente

P/R	ENE	FEB	MAR	ABR	MAY	JUN	JUL	AGO	SEP	OCT	NOV	DIC	TOTAL	CUMPLIMIENTO	DESEMPEÑO
P	40	40	40										120	100%	■
R	40	40	40										120		

Representación Gráfica del avance nivel componente:

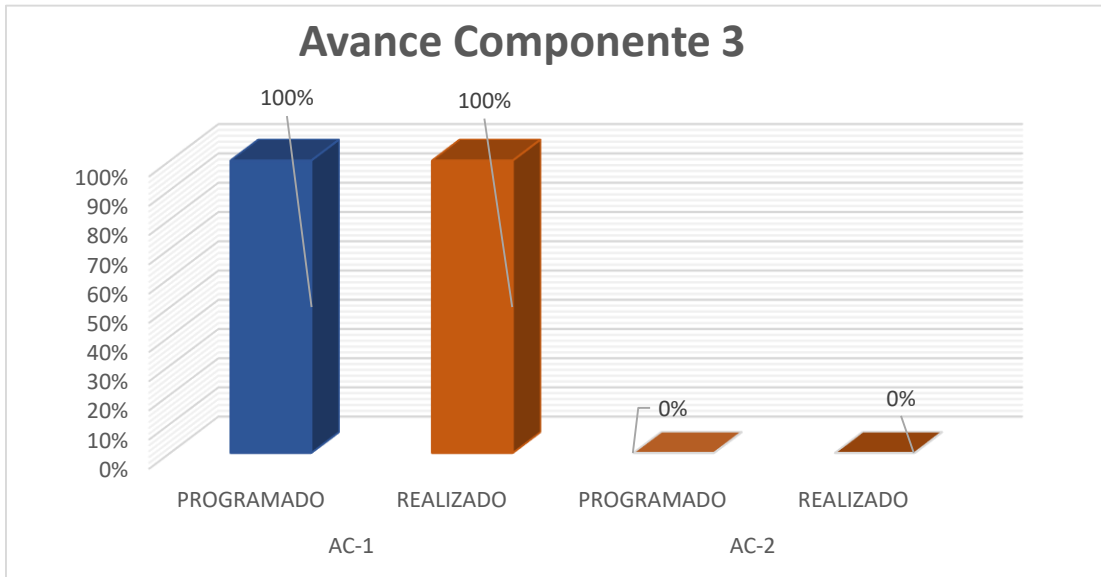


SISTEMA DE EVALUACIÓN DE DESEMPEÑO MUNICIPAL

1.3 Componente 3. Equipamiento de seguridad pública para las fuerzas policíacas.

ACTIVIDADES	CALENDARIO													TOTAL	CUMPLIMIENTO
	P/R	ENE	FEB	MAR	ABR	MAY	JUN	JUL	AGO	SEP	OCT	NOV	DIC		
1 Aprobación de la adquisición de equipamiento en seno del COPLADEMUN	P	1												1	100%
	R	1												1	
2 Invertir en vestuario y uniformes	P										371551.54			371,552	0%
	R													0	

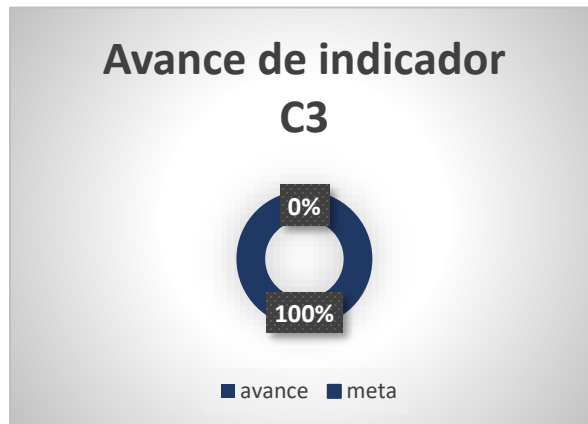
Representación Gráfica del avance nivel actividades:



Indicador del componente

P/R	ENE	FEB	MAR	ABR	MAY	JUN	JUL	AGO	SEP	OCT	NOV	DIC	TOTAL	CUMPLIMIENTO	DESEMPEÑO
P	0	0	0										0	0%	
R	0	0	0										0		

Representación Gráfica del avance nivel componente:

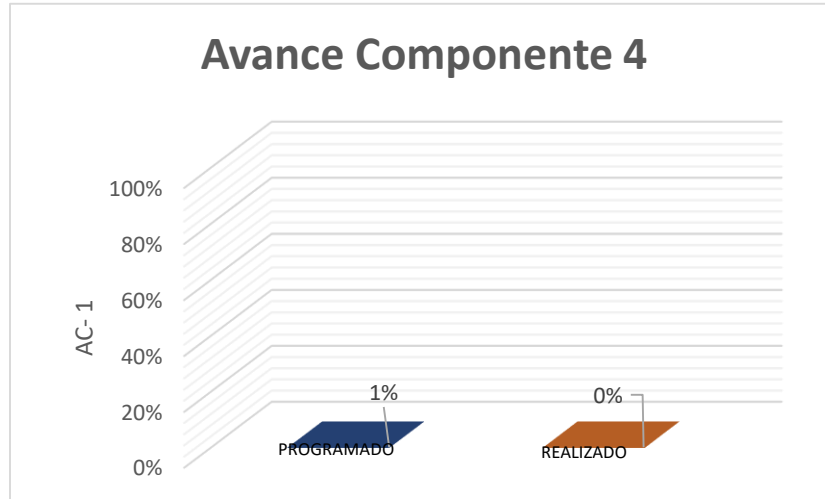


SISTEMA DE EVALUACIÓN DE DESEMPEÑO MUNICIPAL

1.4 Componente 4. Aumento de la profesionalización en la actuación policial.

ACTIVIDADES	CALENDARIO												TOTAL	CUMPLIMIENTO	
	PIR	ENE	FEB	MAR	ABR	MAY	JUN	JUL	AGO	SEP	OCT	NOV			DIC
1 Inscrición de Elementos en el servicio profesional de carrera	P				1									1	0%
	R													0	

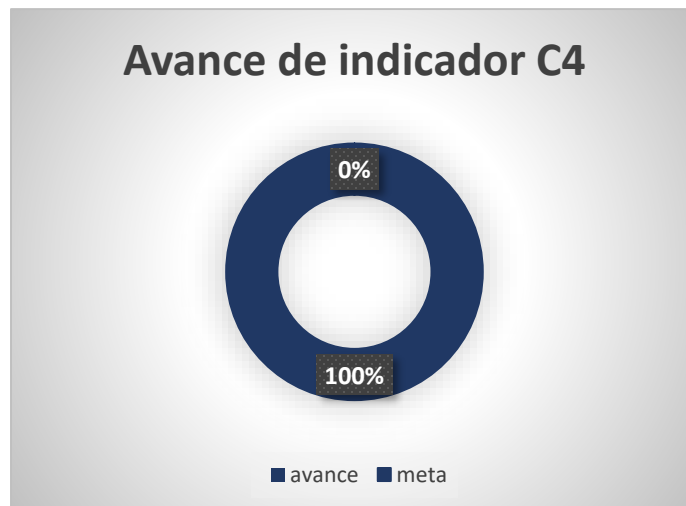
Representación Gráfica del avance nivel actividades:



Indicador del componente

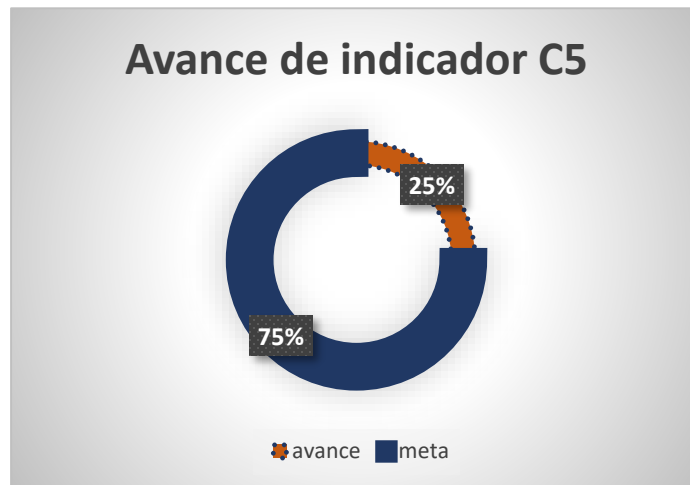
P/R	ENE	FEB	MAR	ABR	MAY	JUN	JUL	AGO	SEP	OCT	NOV	DIC	TOTAL	CUMPLIMIENTO	DESEMPEÑO
P	0	0	0										0	0%	■
R	0	0	0										0		

Representación Gráfica del avance nivel componente:



SISTEMA DE EVALUACIÓN DE DESEMPEÑO MUNICIPAL

Representación Gráfica del avance nivel componente:



1.6 Desempeño de componentes

Componente 1: **Satisfecho** la meta programada.

Componente 2: **Satisfecho** la meta programada.

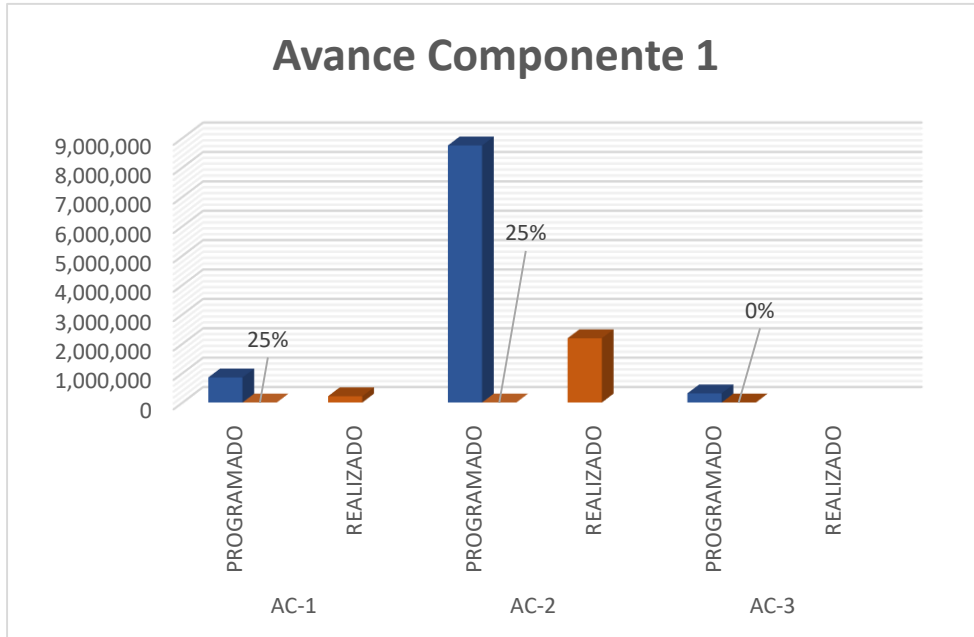
Componente 3: **No iniciado** se evalúa como realizado por no tener planeación proyectada para el primer trimestre, según lo establecido en el SEDM.

Componente 4: **No iniciado** se evalúa como realizado por no tener planeación proyectada para el primer trimestre, según lo establecido en el SEDM.

Componente 5: **Satisfecho** Alcanza la meta programada.

SISTEMA DE EVALUACIÓN DE DESEMPEÑO MUNICIPAL

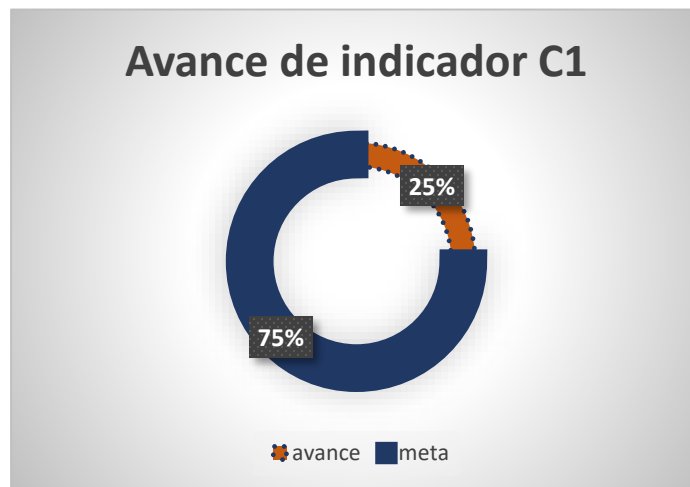
Representación Gráfica del avance nivel actividades:



Indicador del componente

P/R	ENE	FEB	MAR	ABR	MAY	JUN	JUL	AGO	SEP	OCT	NOV	DIC	TOTAL	CUMPLIMIENTO	DESEMPEÑO
P	800022.36	800022.36	800022.36										2400067	100%	DESEMPEÑO
R	800022.36	800022.36	800022.36										2400067		

Representación Gráfica del avance nivel componente:

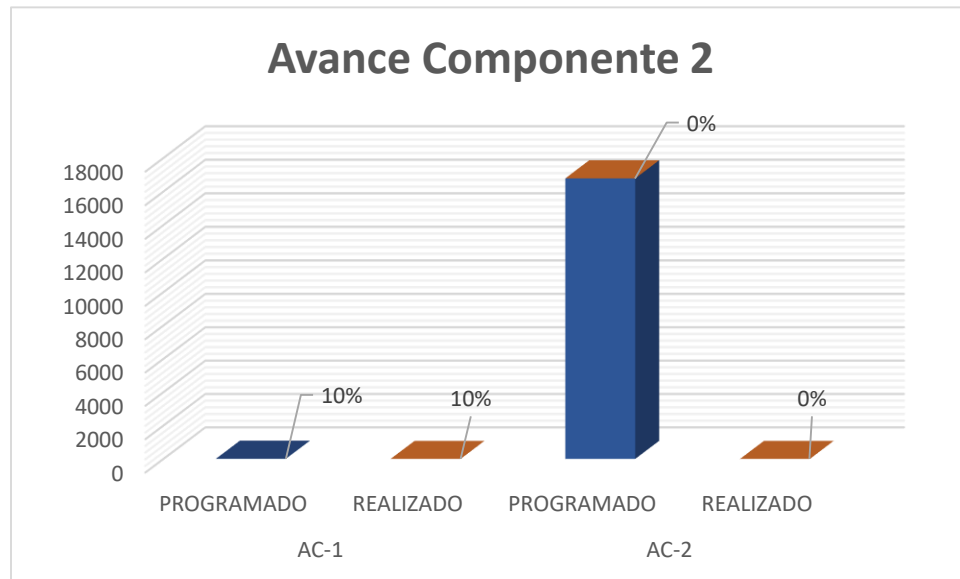


SISTEMA DE EVALUACIÓN DE DESEMPEÑO MUNICIPAL

2.2 Componente 2. Protección realizada al patrimonio.

ACTIVIDADES		CALENDARIO												TOTAL	CUMPLIMIENTO	
		P/R	ENE	FEB	MAR	ABR	MAY	JUN	JUL	AGO	SEP	OCT	NOV			DIC
1	Inventarios	P			1	1	1	1	1	1	1	1	1	1	10	10%
		R			1										1	
2	Pagar seguros de bienes patrimoniales (pago por seguro para camioneta)	P				16783.03									16,783	0%
		R													0	

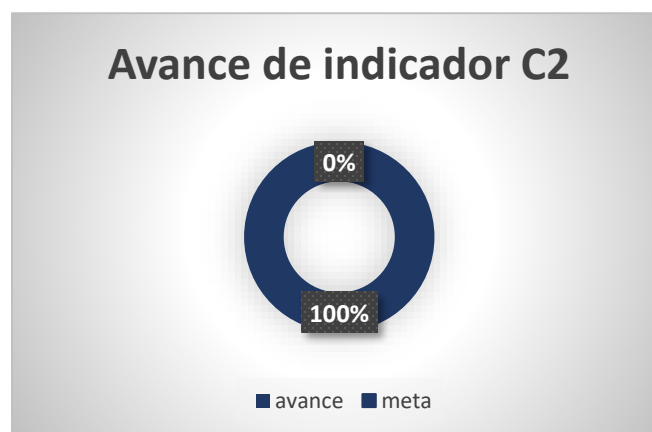
Representación Gráfica del avance nivel actividades:



Indicador del componente

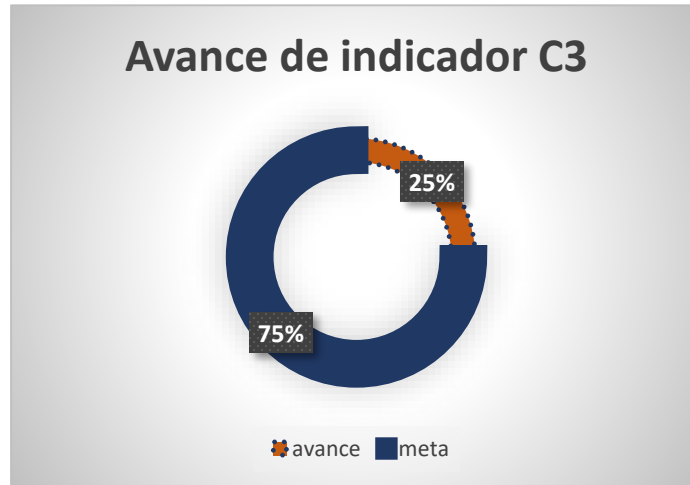
P/R	ENE	FEB	MAR	ABR	MAY	JUN	JUL	AGO	SEP	OCT	NOV	DIC	TOTAL	CUMPLIMIENTO	DESEMPEÑO
P	0	0	0										0	0%	■
R	0	0	0										0		

Representación Gráfica del avance nivel componente:



SISTEMA DE EVALUACIÓN DE DESEMPEÑO MUNICIPAL

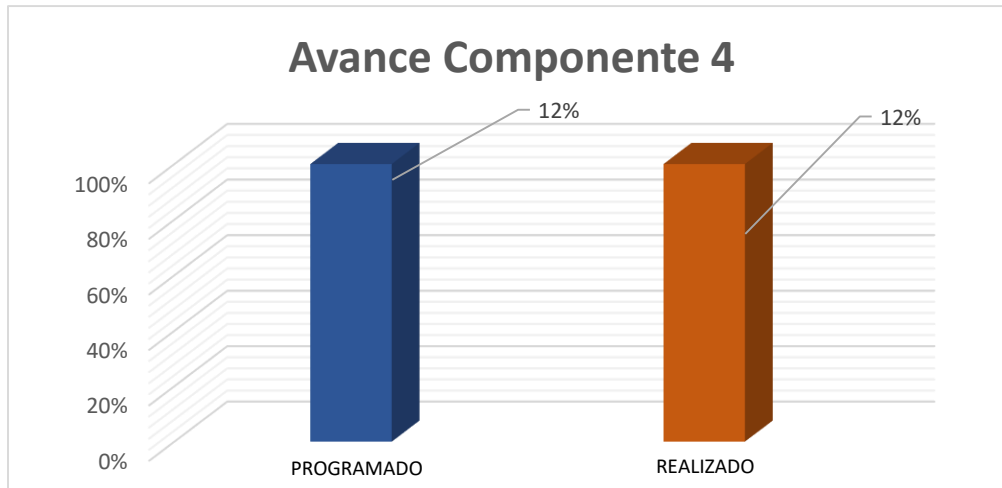
Representación Gráfica del avance nivel componente:



2.4 Componente 4. Transferencias, Asignaciones, Subsidios y Ayudas.

ACTIVIDADES	P / R	CALENDARIO											TOTAL	CUMPLIMIENTO	
		ENE	FEB	MAR	ABR	MAY	JUN	JUL	AGO	SEP	OCT	NOV			DIC
1 Transferir a sector social	P	674692	636800	312450.03	630042.03	840135	3792385	1913506	1382280	1005759.59	755233	734338.07	816360	13,493,981	12%
	R	674692	636800	312450.03										1,623,942	

Representación Gráfica del avance nivel actividades:

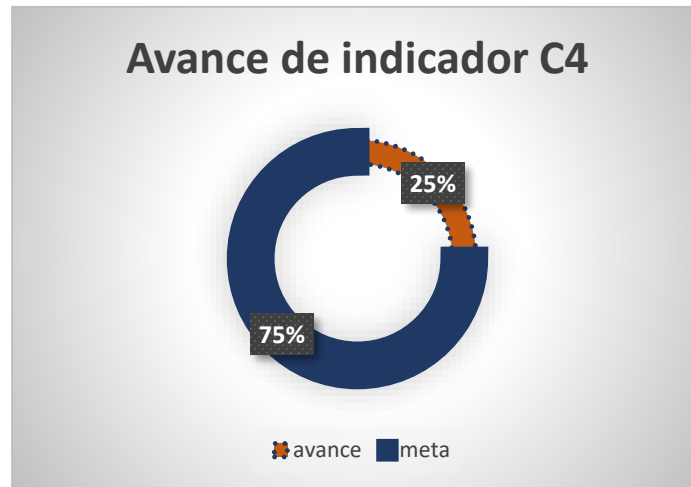


SISTEMA DE EVALUACIÓN DE DESEMPEÑO MUNICIPAL

Indicador del componente

PIR	ENE	FEB	MAR	ABR	MAY	JUN	JUL	AGO	SEP	OCT	NOV	DIC	TOTAL	CUMPLIMIENTO	DESEMPEÑO
P	674692	636800	312450.03										1623942	100%	
R	674692	636800	312450.03										1623942		

Representación Gráfica del avance nivel componente:



2.5 Desempeño de componentes

Componente 1: **Satisfecho** Alcanza la meta programada.

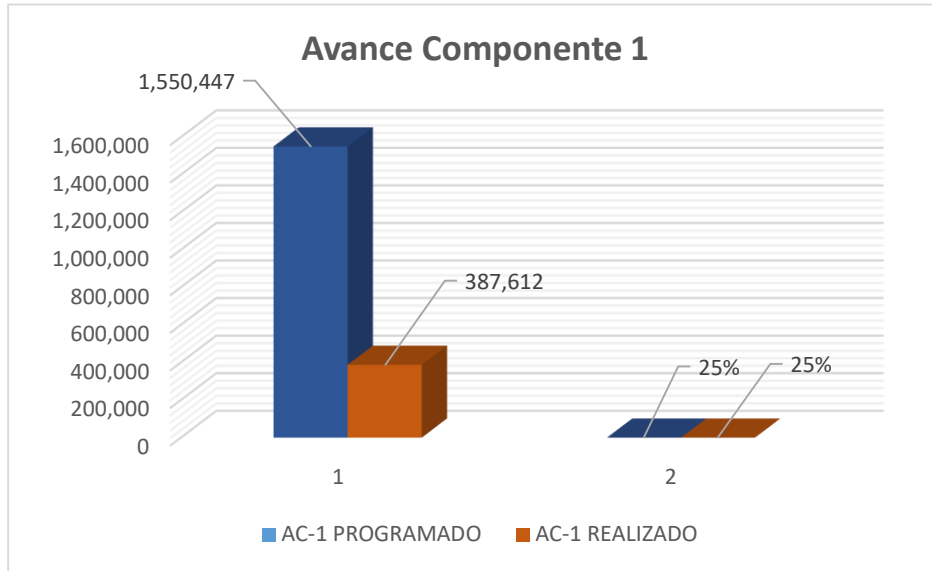
Componente 2: **No iniciado** se evalúa como realizado por no tener planeación proyectada para el primer trimestre, según lo establecido en el SEDM.

Componente 3: **Satisfecho** Alcanza la meta programada.

Componente 4: **Satisfecho** Alcanza la meta programada.

SISTEMA DE EVALUACIÓN DE DESEMPEÑO MUNICIPAL

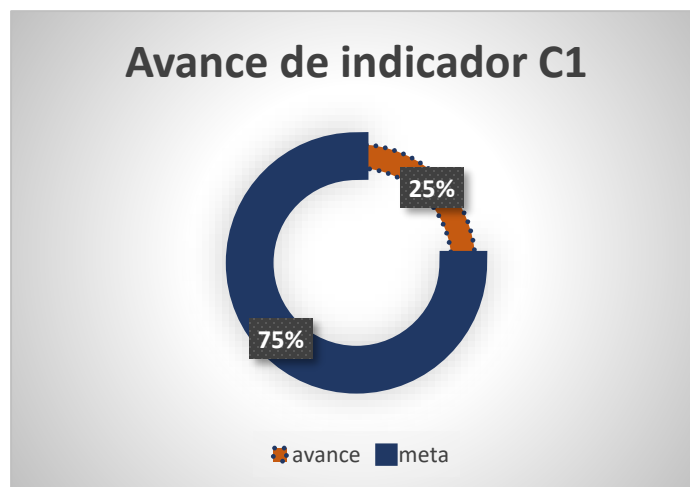
Representación Gráfica del avance nivel actividades:



Indicador del componente

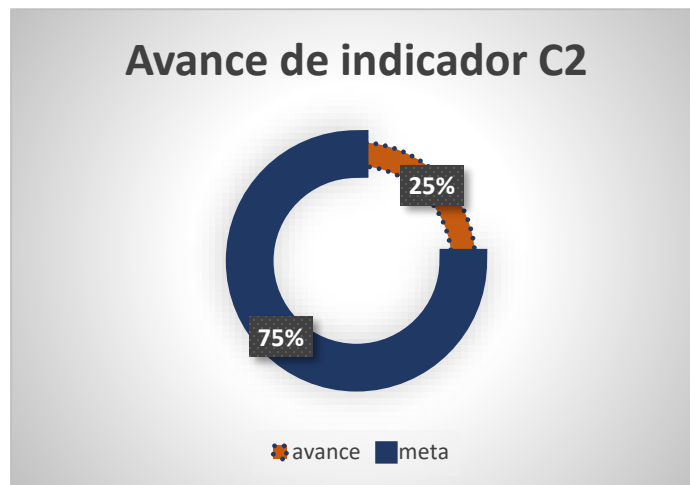
P/R	ENE	FEB	MAR	ABR	MAY	JUN	JUL	AGO	SEP	OCT	NOV	DIC	TOTAL	CUMPLIMIENTO	DESEMPEÑO
P	129203.93	129203.93	129203.93										387612	100%	
R	129203.93	129203.93	129203.93										387612		

Representación Gráfica del avance nivel componente:



SISTEMA DE EVALUACIÓN DE DESEMPEÑO MUNICIPAL

Representación Gráfica del avance nivel componente:



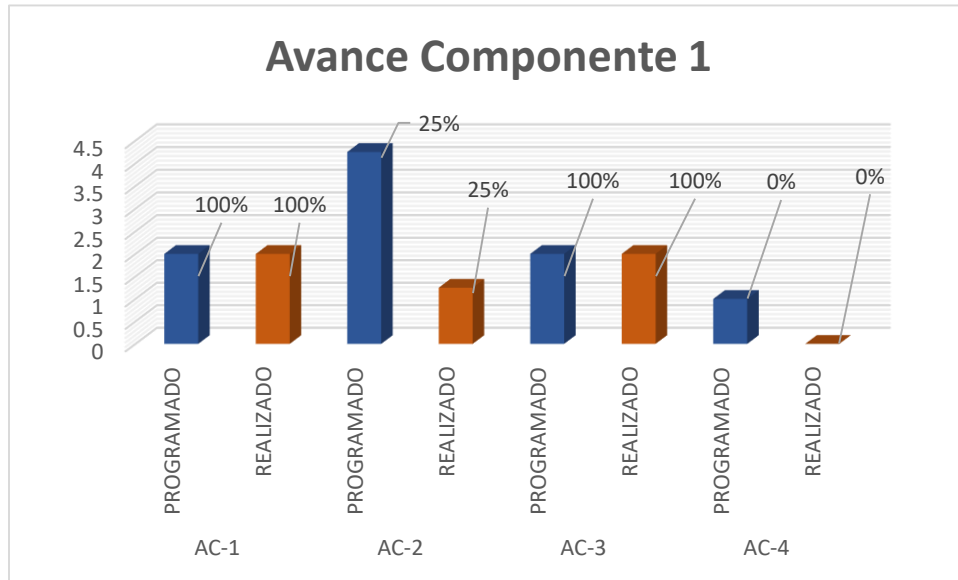
3.3 Desempeño de componentes

Componente 1: **Satisfecho** Alcanza la meta programada.

Componente 2: **Satisfecho** Alcanza la meta programada.

SISTEMA DE EVALUACIÓN DE DESEMPEÑO MUNICIPAL

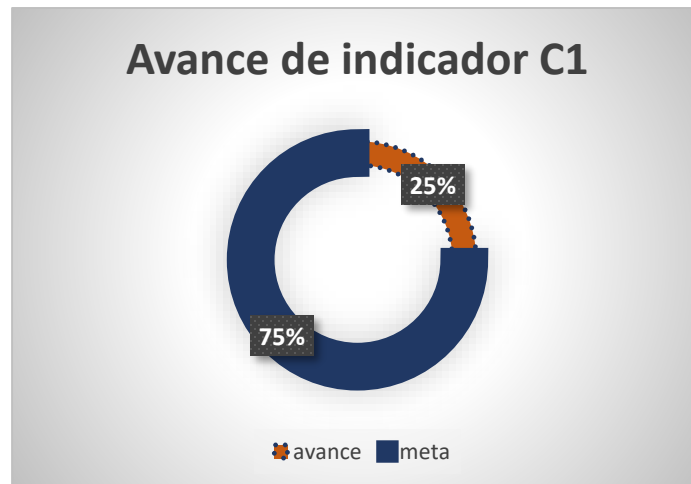
Representación Gráfica del avance nivel actividades:



Indicador del componente

P/R	ENE	FEB	MAR	ABR	MAY	JUN	JUL	AGO	SEP	OCT	NOV	DIC	TOTAL	CUMPLIMIENTO	DESEMPEÑO
P	1	0	2										3	100%	
R	1	0	2										3		

Representación Gráfica del avance nivel componente:

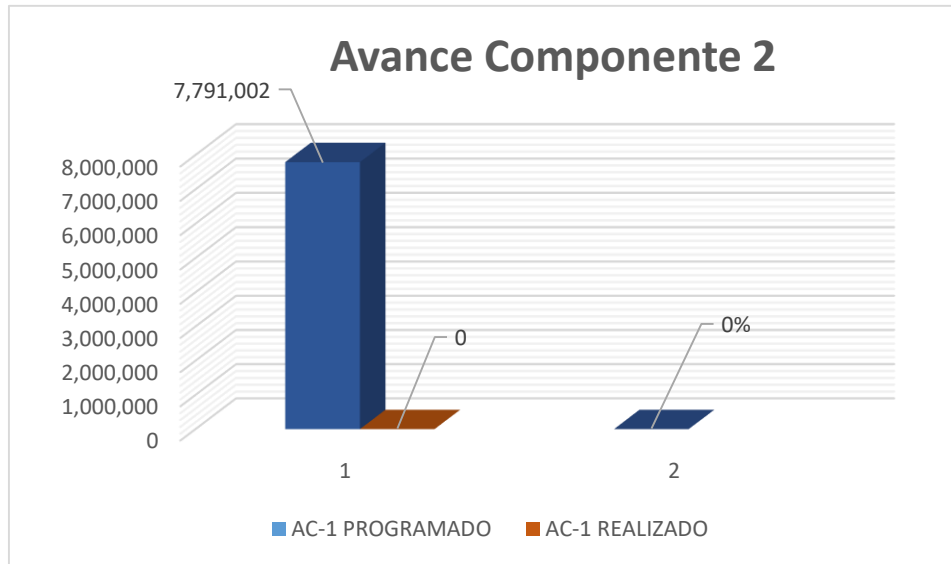


SISTEMA DE EVALUACIÓN DE DESEMPEÑO MUNICIPAL

4.2 Componente 2. La población que habita en las zonas de atención prioritaria, en localidades con los os mayores grados de rezgo social o que se encuentran en situación de pobreza extrema reciben inversión en proyectos de infraestructura de salud.

ACTIVIDADES	CALENDARIO													TOTAL	CUMPLIMIENTO
	P/R	ENE	FEB	MAR	ABR	MAY	JUN	JUL	AGO	SEP	OCT	NOV	DIC		
1 Inversión en proyectos de infraestructura educativa	P						578461.87	1173030	1570800		1718710		2750000	7,791,002	0%
	R													0	

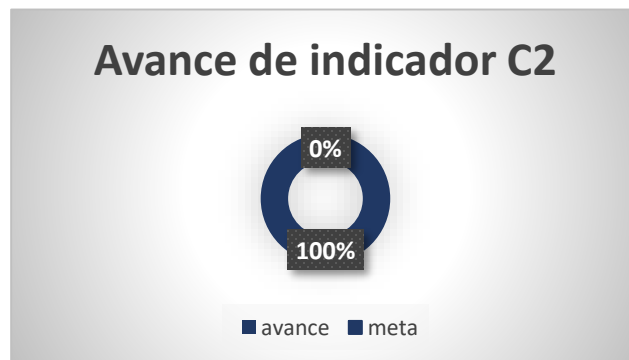
Representación Gráfica del avance nivel actividades:



Indicador del componente.

P/R	ENE	FEB	MAR	ABR	MAY	JUN	JUL	AGO	SEP	OCT	NOV	DIC	TOTAL	CUMPLIMIENTO	DESEMPEÑO
P	0	0	0										0	0%	■
R	0	0	0										0		

Representación Gráfica del avance nivel componente:

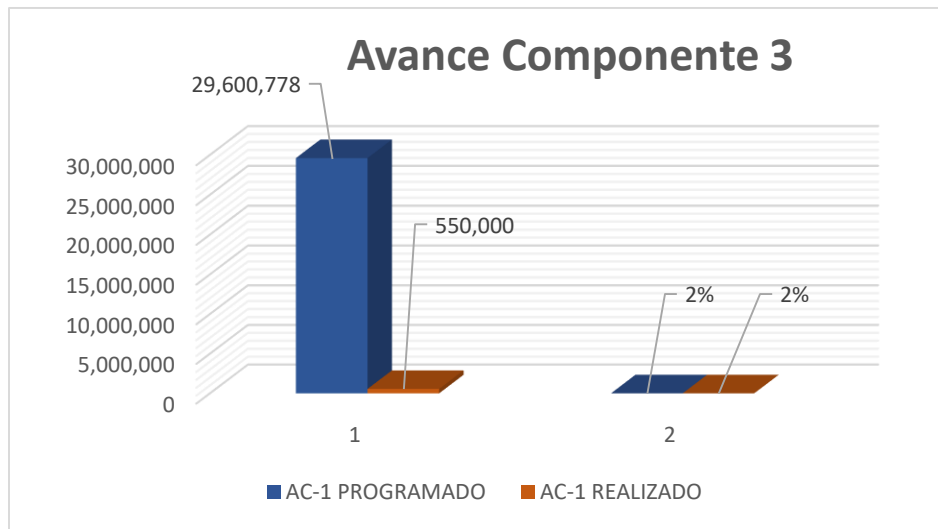


SISTEMA DE EVALUACIÓN DE DESEMPEÑO MUNICIPAL

4.3 Componente 3. La población que habita en las zonas de atención prioritaria, en localidades con los os mayores grados de rezgo social o que se encuentran en situación de pobreza extrema reciben inversión en proyectos de infraestructura educativa.

ACTIVIDADES	CALENDARIO												TOTAL	CUMPLIMIENTO	
	PIR	ENE	FEB	MAR	ABR	MAY	JUN	JUL	AGO	SEP	OCT	NOV			DIC
1 Inversión en otros proyectos establecidos en el catálogo de los lineamientos del FISM	P		550000		550000	704925	1193502.85	10394895.2	1919740.29	4587518.92	842342.62	2647731.38	6210122.21	29,600,778	2%
	R		550000											550,000	

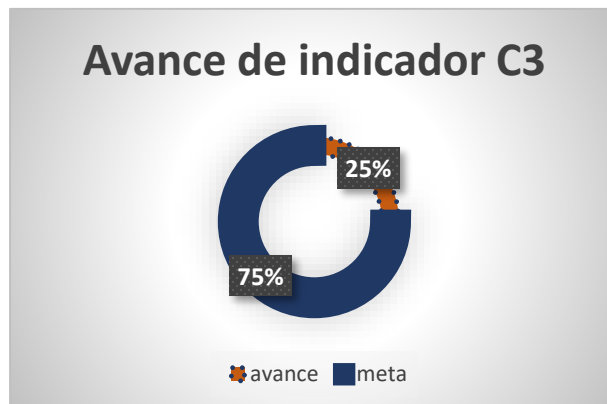
Representación Gráfica del avance nivel actividades:



Indicador del componente.

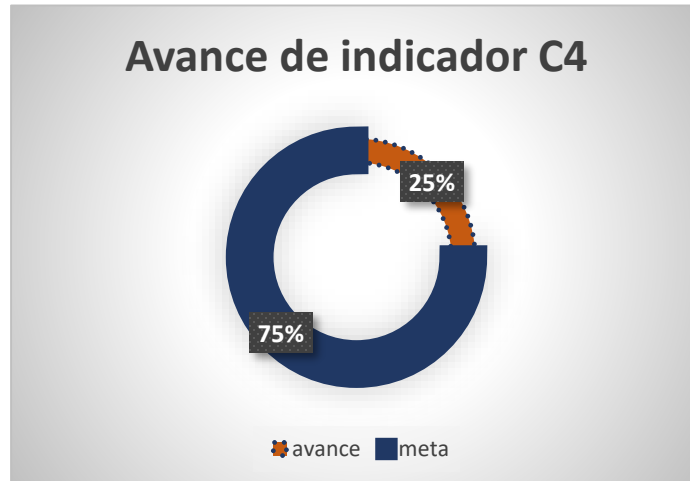
P/R	ENE	FEB	MAR	ABR	MAY	JUN	JUL	AGO	SEP	OCT	NOV	DIC	TOTAL	CUMPLIMIENTO	DESEMPEÑO
P	0	550000	0										550000	100%	■
R	0	550000	0										550000		

Representación Gráfica del avance nivel componente:



SISTEMA DE EVALUACIÓN DE DESEMPEÑO MUNICIPAL

Representación Gráfica del avance nivel componente:



4.5 Desempeño de componentes

Componente 1: **Satisfecho** Alcanza la meta programada.

Componente 2: **No iniciado** se evalúa como realizado por no tener planeación proyectada para el primer trimestre, según lo establecido en el SEDM.

Componente 3: **Satisfecho** Alcanza la meta programada.

Componente 4: **Satisfecho** Alcanza la meta programada.

SISTEMA DE EVALUACIÓN DE DESEMPEÑO MUNICIPAL

5. Salud para Todas y Todos

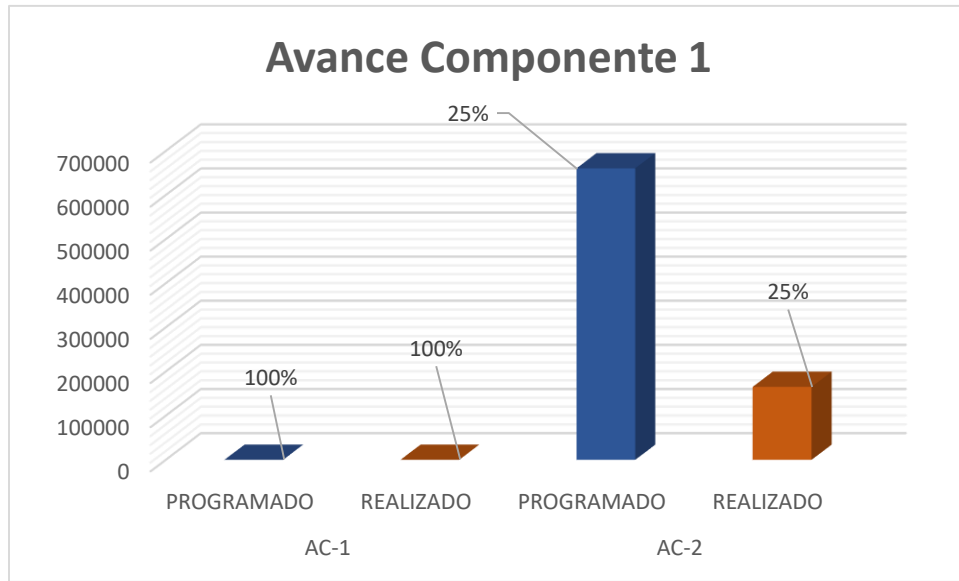
PROGRAMA PRESUPUESTARIO	
Nombre del Programa	Salud para Todas y Todos
Unidad(es) Responsable(s)	Presidencia Municipal y DIF
Costo Total del Programa	\$660,771.00
Fuente de Financiamiento	PARTICIPACIONES
Monto Específico	\$660,771.00
CLASIFICACIÓN FUNCIONAL DEL GASTO	
CLASIFICACIÓN	CONCEPTO
<i>Finalidad</i>	2. Desarrollo social
<i>Función</i>	2.3. Salud
<i>Subfunción</i>	2.3.5 Protección Social en Salud
<i>Sub/Subfunción</i>	
DATOS DE VINCULACIÓN AL PLAN ESTATAL DE DESARROLLO	
4. Disminución de las Desigualdades	
DATOS DE VINCULACIÓN AL PLAN MUNICIPAL DE DESARROLLO (EJES, ESTRATEGIAS U OBJETIVOS GENERALES)	
Eje 2: Progreso y Bienestar	
NIVEL INMEDIATO INFERIOR (OBJETIVO O LÍNEA ESTRATÉGICA)	
Garantizar el acceso a los servicios de salud a la población más vulnerable del municipio	
DATOS DE VINCULACIÓN A OBJETIVOS DE DESARROLLO SOSTENIBLE	
3. Garantizar una vida sana y promover el bienestar para todos en todas las edades.	
FIN	
RESUMEN NARRATIVO	Continuar apoyando de manera Institucional con presupuesto directo destinado a cubrir honorarios del personal del Centro de Salud con Servicios Ampliados (CESSA).

5.1 Componente 1. El Gobierno Municipal cubre los honorarios de recursos humanos por insuficiencia presupuestal del Centro de Salud de Servicios Ampliados (CESSA).

ACTIVIDADES	CALENDARIO													TOTAL	CUMPLIMIENTO
	PIR	ENE	FEB	MAR	ABR	MAY	JUN	JUL	AGO	SEP	OCT	NOV	DIC		
1 Aprobación de Presupuesto en sesión de Cabildo	P			1										1	100%
	R			1										1	
2 Pago de honorarios a personal de salud	P	55064.25	55064.25	55064.25	55064.25	55064.25	55064.25	55064.25	55064.25	55064.25	55064.25	55064.25	55064.25	660,771	25%
	R	55064.25	55064.25	55064.25										165,193	

Representación Gráfica del avance nivel actividades:

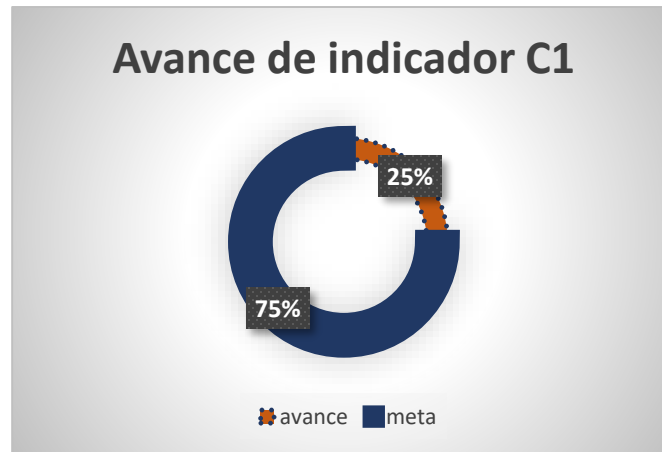
SISTEMA DE EVALUACIÓN DE DESEMPEÑO MUNICIPAL



Indicador del componente

P/R	ENE	FEB	MAR	ABR	MAY	JUN	JUL	AGO	SEP	OCT	NOV	DIC	TOTAL	CUMPLIMIENTO	DESEMPEÑO
P	55064.25	55064.25	55064.25										165193	100%	Satisfecho
R	55064.25	55064.25	55064.25										165193		

Representación Gráfica del avance nivel componente:

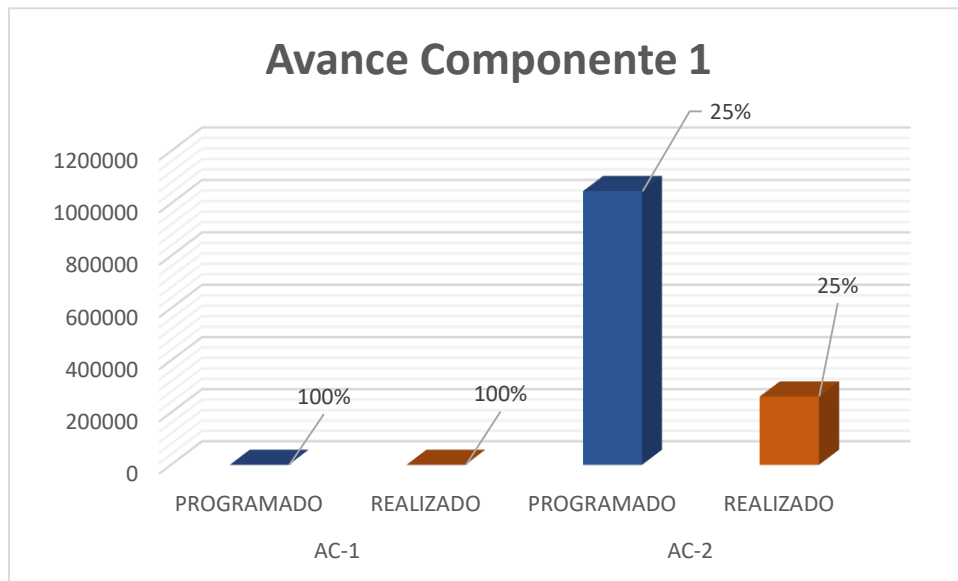


5.2 Desempeño de componentes

Componente 1: **Satisfecho** Alcanza la meta programada.

SISTEMA DE EVALUACIÓN DE DESEMPEÑO MUNICIPAL

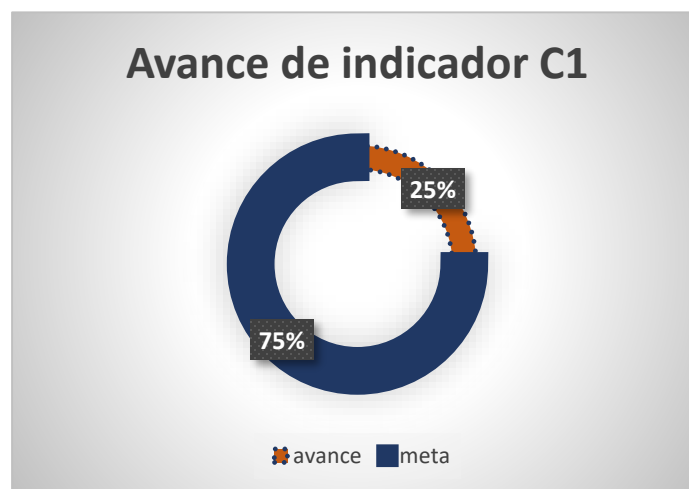
Representación Gráfica del avance nivel actividades:



Indicador del componente

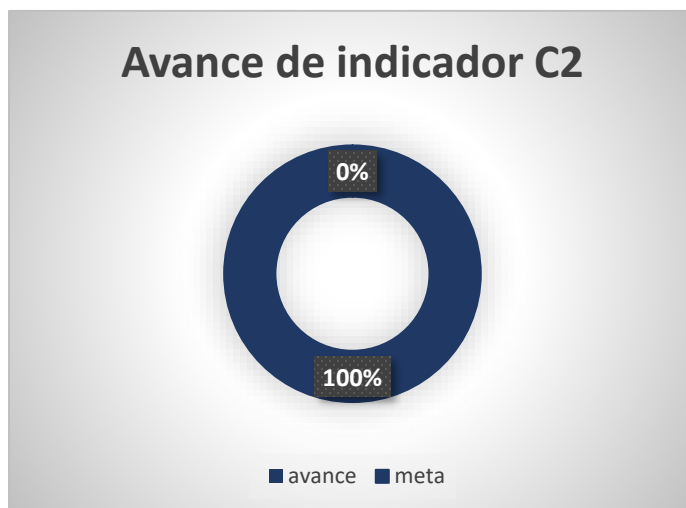
PIR	ENE	FEB	MAR	ABR	MAY	JUN	JUL	AGO	SEP	OCT	NOV	DIC	TOTAL	CUMPLIMIENTO	DESEMPEÑO
P	1	0	0										1	100%	
R	1	0	0										1		

Representación Gráfica del avance nivel componente:



SISTEMA DE EVALUACIÓN DE DESEMPEÑO MUNICIPAL

Representación Gráfica del avance nivel componente:



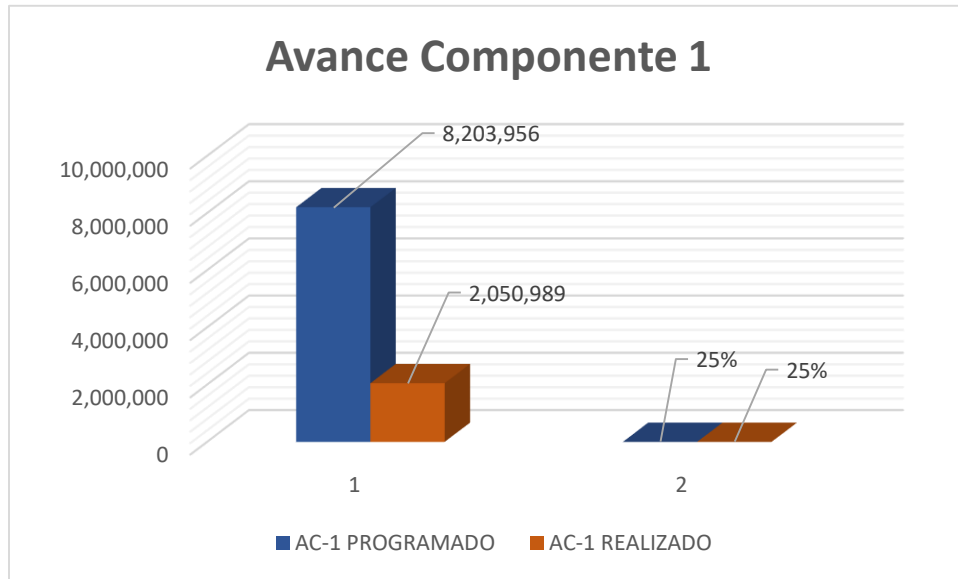
6.3 Desempeño de componentes

Componente 1: **Satisfecho** Alcanza la meta programada.

Componente 2: **Satisfecho** Alcanza la meta programada.

SISTEMA DE EVALUACIÓN DE DESEMPEÑO MUNICIPAL

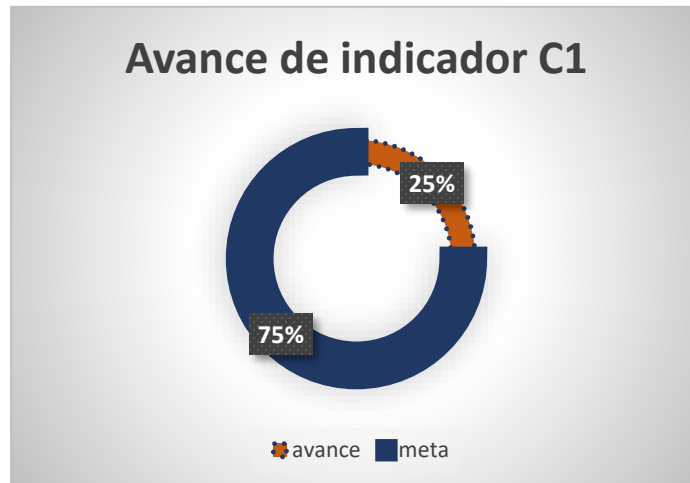
Representación Gráfica del avance nivel actividades:



Indicador del componente

P/R	ENE	FEB	MAR	ABR	MAY	JUN	JUL	AGO	SEP	OCT	NOV	DIC	TOTAL	CUMPLIMIENTO	DESEMPEÑO
P	0	640113.833	640113.833										1280228		
R	0	640113.83	640113.83										1280228	100%	

Representación Gráfica del avance nivel componente:

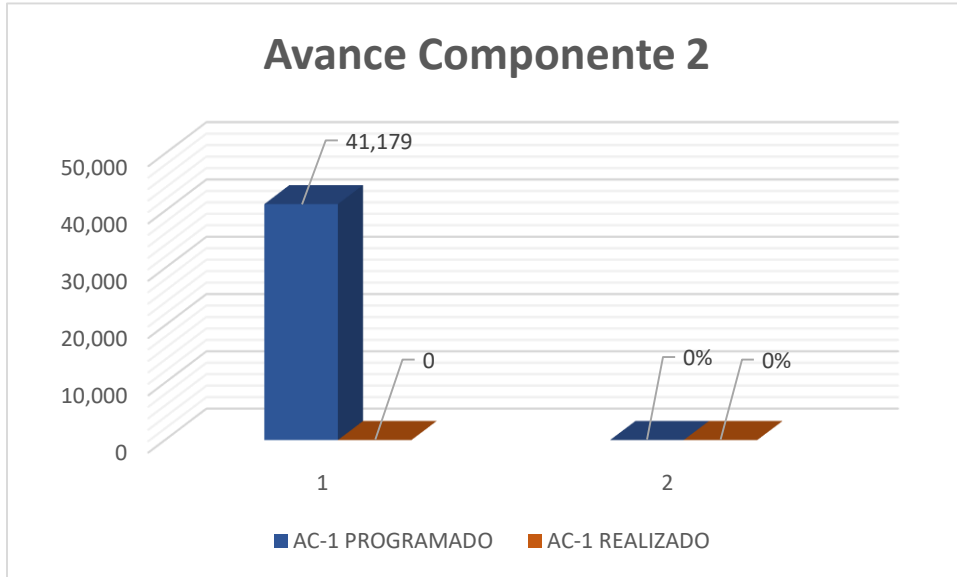


SISTEMA DE EVALUACIÓN DE DESEMPEÑO MUNICIPAL

7.2 Componente 2. El Gobierno Municipal cumple con compromisos con CONAGUA.

ACTIVIDADES	CALENDARIO													TOTAL	CUMPLIMIENTO	
	P/R	ENE	FEB	MAR	ABR	MAY	JUN	JUL	AGO	SEP	OCT	NOV	DIC			
1. Cobrir compromisos con CONAGUA	P						41179								41,179	0%
	R														0	

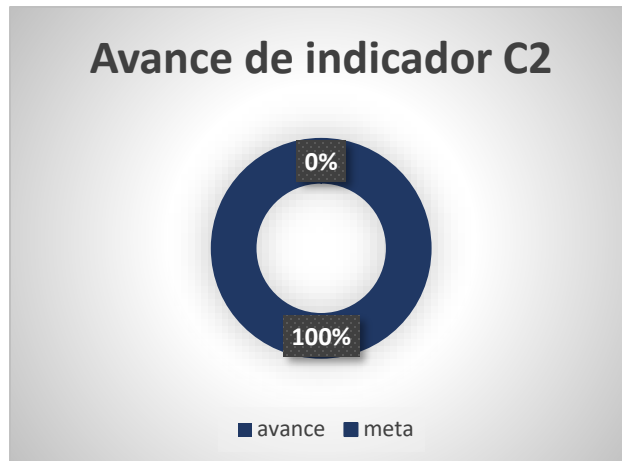
Representación Gráfica del avance nivel actividades:



Indicador del componente.

P/R	ENE	FEB	MAR	ABR	MAY	JUN	JUL	AGO	SEP	OCT	NOV	DIC	TOTAL	CUMPLIMIENTO	DESEMPEÑO
P	0	0	0										0	0%	
R	0	0	0										0		

Representación Gráfica del avance nivel componente:

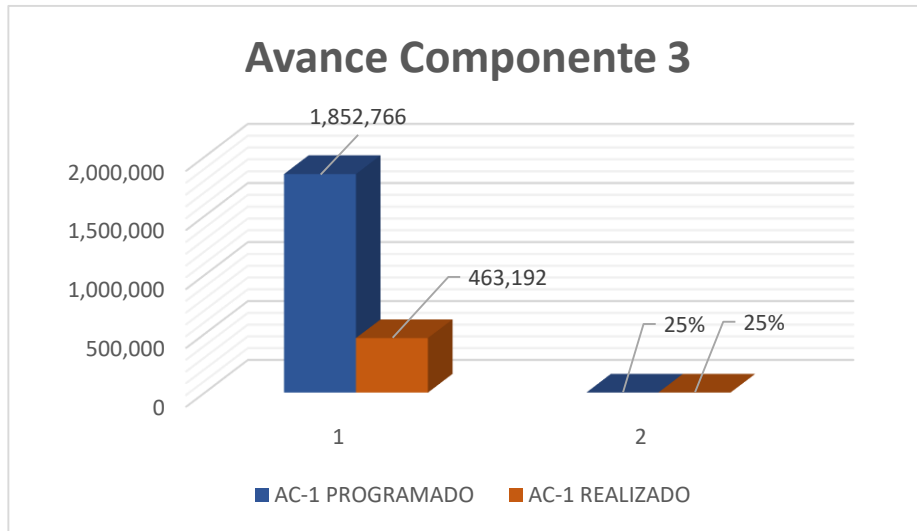


SISTEMA DE EVALUACIÓN DE DESEMPEÑO MUNICIPAL

7.3 Componente 3. El Gobierno Municipal cumple con compromisos de servicios municipales.

ACTIVIDADES	CALENDARIO													TOTAL	CUMPLIMIENTO
	P/R	ENE	FEB	MAR	ABR	MAY	JUN	JUL	AGO	SEP	OCT	NOV	DIC		
1 Cumplir con compromisos de servicios municipales	P	154397.2	154397.2	154397.2	154397.2	154397.2	154397.2	154397.2	154397.2	154397.2	154397.2	154397.2	154397.2	1,852,766	25%
	R	154397.2	154397.2	154397.2										463,192	

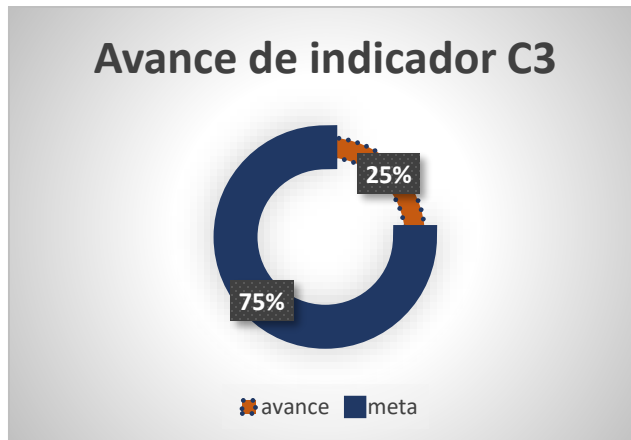
Representación Gráfica del avance nivel actividades:



Indicador del componente.

P/R	ENE	FEB	MAR	ABR	MAY	JUN	JUL	AGO	SEP	OCT	NOV	DIC	TOTAL	CUMPLIMIENTO	DESEMPEÑO
P	154397.2	154397.2	154397.2										463192	100%	■
R	154397.2	154397.2	154397.2										463192		

Representación Gráfica del avance nivel componente:

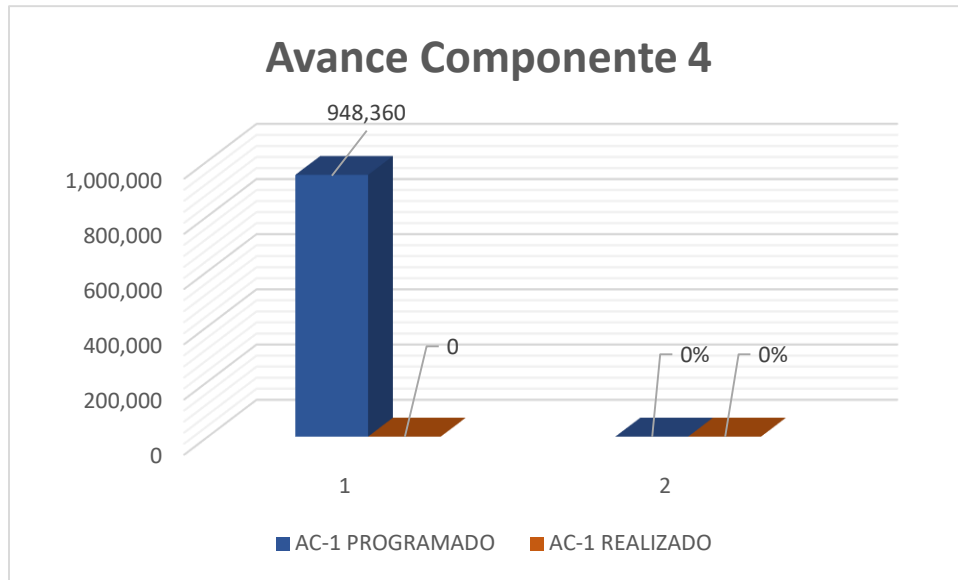


SISTEMA DE EVALUACIÓN DE DESEMPEÑO MUNICIPAL

7.4 Componente 4. La población del municipio recibe inversión del FORTAMUN en renta de maquinaria para mantenimiento de caminos.

ACTIVIDADES	CALENDARIO													TOTAL	CUMPLIMIENTO	
	P/R	ENE	FEB	MAR	ABR	MAY	JUN	JUL	AGO	SEP	OCT	NOV	DIC			
1 Pagar renta de maquinaria para mantenimiento de caminos	P				474180			474180							948,360	0%
	R														0	


Representación Gráfica del avance nivel actividades:



Indicador del componente.

P/R	ENE	FEB	MAR	ABR	MAY	JUN	JUL	AGO	SEP	OCT	NOV	DIC	TOTAL	CUMPLIMIENTO	DESEMPEÑO
P	0	0	0										0	0%	
R	0	0	0										0		

Representación Gráfica del avance nivel componente:



SISTEMA DE EVALUACIÓN DE DESEMPEÑO MUNICIPAL

7.5 Desempeño de componentes

Componente 1: **Satisfecho** Alcanza la meta programada.

Componente 2: **No iniciado** se evalúa como realizado por no tener planeación proyectada para el primer trimestre, según lo establecido en el SEDM.

Componente 3: **Satisfecho** Alcanza la meta programada.

Componente 4: **No iniciado** se evalúa como realizado por no tener planeación proyectada para el primer trimestre, según lo establecido en el SEDM.